


この度は、お買い上げありがとうございます。

GLANZ

MH-9B用 DARK STAR取付けプレート

MH-9BTRDS

材質：アルミ製に黒アルマイト




DARK STARにMH-9Bを取付ける方法を図解いたします。


- 1、ターンテーブルとターンテーブル受けを取り外します。




- 2、DARK STARのアーム取付プレートを取り外します。



- 3、GLANZプレートMH-9BTRDSを準備し、アームベースを取り付けます。



- 4、DARK STAR本体にMH-9BTRDSを取り付けます。



- 5、ケーブルをセットし、本体を起こしたらアーム、ヘッドシェル、レコードをセットします。



- 6、アームの高さを調整します。そしてウェイトを調整します。



- 7、セット完了です。



ハマタ電器

〒410-0022
静岡県沼津市大岡788-5
TEL 055-963-8712 FAX 055-963-8758
<http://glanz1.com>